

LİSE BURSU İÇİN
ÖN DEĞERLENDİRMEYİ GEÇEN LİSE
ÖĞRENCİLERİN GÖNDERECEĞİ BELGELER

- ✓ Aşağıdaki belgelerin birçoğu **e-devlet** sisteminden edinilebilmektedir.
- ✓ Bu doküman belgelere daha kolay ulaşabilmeniz için hazırlanmıştır.
- ✓ Lütfen belgelerinizi açıklama kısmında yer alan, adımları izleyerek edininiz.
- ✓ E-devletten alınan belgelerde **T.C. kimlik numarası** bulunduğundan emin olunuz.
- ✓ Her bir belgeniz **güncel olmalı** ve **PDF** formatına çevrilmelidir.
- ✓ Aşağıda ilk sütunda bulunan belge numaralarını dikkate alarak, <http://e-islemler.eget.org.tr/belge-yukle> bağlantı adresinde yer alan **SAYILARA** göre yükleyiniz.

1	Başvuru Formu ve Fotoğraf (Sadece öğrenci için)	Başvuru Formu: http://e-islemler.eget.org.tr/basvuru-sorgulama 1- Adresinden T.C kimlik numaranızı girerek başvurunuzu sorgulayarak edininiz. 2- En fazla 6 ay önce çektiğiniz bir fotoğrafınızı yükleyiniz.
2	T.C. Kimlik Kartı (Sadece öğrenci için)	T.C. Kimlik kartınızı arkalı önlü olarak PDF formatında olacak şekilde taratınız ve yükleyiniz. (Tek sayfa pdf formatında olmalı.)
3	Vukuatlı Nüfus Kayıt Örneği (Anne ya da Baba için)	E-devlet sisteminden ya da Nüfus Müdürlüğü'nden anne ya da babanın T.C. kimlik numarası ile aile bireylerinin TAMAMINI gösterecek şekilde alınmalıdır. E-devletten sorgulama yaparken sırasıyla: https://www.turkiye.gov.tr/nvi-nufus-kayit-orneği-belgesi-sorgulama 1- Anne ya da babanızın T.C. kimlik numarası ile giriş yapınız 2- Nüfus Kayıt Örneği Tipi: AİLE KAYIT ÖRNEĞİ seçilir. 3- Eski Eş Listesi: EVET 4- Vukuatlı Belge (Olayları göster): EVET 5- Belgenin Neden Verileceği: Kurum Talebi 6- Kurum Adı: EGET Vakfı 7- Sayı:1 8- Tarih: Güncel Tarih
4	Adli Sicil Kaydı Belgesi (Sadece öğrenci için)	E-devletten sorgulama yaparken sırasıyla: https://www.turkiye.gov.tr/adli-sicil-kaydi 1. T.C. kimlik numaranız ile giriş yapınız. (Kendiniz adına) 2. Kurum türü: Resmi 3. Belgenin Neden Verileceği: Diğer 4. Belgenin Nereye Verileceği: EGET Vakfı

5	Öğrenci Belgesi	https://www.turkiye.gov.tr/milli-egitim-ogrencilik-belgesi-sorgulama e-devlet sisteminden alınır. Doğrulanabilmesi için GÜNCEL TARİHLİ olmalıdır.
10	Disiplin Cezası Almadığını Gösterir Belge <i>(Hazırlık sınıfını tamamladıktan sonra 9. sınıfa başlayacak öğrenciler ile 10-11-12. sınıfa başlayacak öğrenciler için geçerlidir.)</i>	ÖĞRETİM KURUMUNDAN alınır. Doğrulanabilmesi için: GÜNCEL TARİHLİ olmalıdır. Aşağıdakilerden birini içermelidir. <ul style="list-style-type: none">• <u>E-imza</u>, internet adresi ya da <u>karekod</u>• <u>Ad, soyad, mühür, imza</u>
11	Kardeş/Kardeşlerin Öğrenci Belgesi <i>(Lise ve üniversite öğrenimi gören kardeşleri için geçerlidir.)</i>	Öğrencinin sadece lisede ve üniversitede öğrenim gören kardeşlerinin öğrenci belgesi gereklidir. İlköğretimde öğrenim gören kardeşlerin öğrenci belgesi gerekli değildir. https://www.turkiye.gov.tr/milli-egitim-ogrencilik-belgesi-sorgulama https://www.turkiye.gov.tr/yok-ogrenci-belgesi-sorgulama Doğrulanabilmesi için: GÜNCEL TARİHLİ olmalıdır.
12	Yerleşim Yeri Belgesi <i>(Ailenin İkamet Ettiği Yer) Anne ya da baba için</i>	Ailenin ikamet ettiği yerleşim yerini gösteren Yerleşim Yeri ve Diğer Adres Belgesi https://www.turkiye.gov.tr/nvi-yerlesim-yeri-ve-diger-adres-belgesi-sorgulama <ol style="list-style-type: none">1- Belgenin Kimin için Alınacağı: ‘Kendisi’ seçiniz2- Belgenin Neden Verileceği: Kurum Talebi3- Kurum adı: EGET Vakfı4- Sayı: 15- Tarih: Güncel tarih
14	Kira Kontratı <i>Anne ya da baba için (Öğrenci, ailesinin kirada oturduğunu beyan ettiyse yüklemesi zorunludur.)</i>	Kira Kontratı Fotokopisi İkameti kira olanlar için: (aile ve öğrenci için ayrı ayrı) Öğrenci kiralık bir evde oturuyorsa, öğrencinin isminin kontratta yer alması zorunludur.
16	Boşanma Davası Belgesi <i>(Anne baba boşanma sürecindeyse ve dava henüz sonuçlanmadıysa)</i>	https://www.turkiye.gov.tr/davalarim Doğrulanabilmesi için: GÜNCEL TARİHLİ olmalıdır. Aşağıdakilerden birini içermelidir. <ul style="list-style-type: none">• <u>E-imza</u>, internet adresi ya da <u>kare kod</u>• <u>Ad, soyad, mühür, imza</u>

17	Engelli Raporu (Yalnızca engelli olduğunu beyan eden öğrenciler için geçerlidir.)	Özel eğitim gereksinimi duyan öğrencilerin durumlarını belgeleyebilmeleri için aşağıdaki uygun olan seçeneği seçip belgenizi edinmelisiniz. 1-Özel Gereksinim Sağlık Kurulu Raporlarınızı (ÇÖZGER) sorgulayabilirsiniz. https://www.turkiye.gov.tr/saglik-e-imzali-cocuk-ozel-gereksinim-raporlari-sorgulama 2- Devam ettiğiniz Rehberlik ve Araştırma Merkezinden RAM raporunu alabilirsiniz.
Ailenin mali durumunu gösterir belgeler:		
NOT: Evraklarımız, evinizin gelirini sağlayan anne, baba ya da yakınınızın (vasinizin) T.C. kimlik numarası ile edinilmelidir. E-devletten alınan tüm belgeler, barkodlu özelliği varsa mutlaka barkodlu olarak alınmalı ve belgelerin T.C. kimlik numarasıyla birlikte kimin adına olduğu mutlaka görünmelidir.		
18 (Anne için) 21 (Baba için)	Anne ve baba için yüklenmesi zorunludur.	Sosyal Güvenlik Kurumu/Sosyal Güvenlik Kayıt Belgesi Sorgulama https://www.turkiye.gov.tr/sosyal-guvenlik-kayit-belgesi-sorgulama 1- Barkodlu belge oluştur. 2- Dosya indir.
19 (Anne için) 22 (Baba için)	<ul style="list-style-type: none">Çalışıyor ise (Anne ve baba için yüklenmesi zorunludur.)	SGK Tescil ve Hizmet Dökümü / İşyeri Unvan Listesi https://www.turkiye.gov.tr/sgk-tescil-ve-hizmet-dokumu 1- Hizmet Dökümü Türü: Tüm SGK hizmet dökümü seçilir. 2- Barkodlu belge oluştur. 3- Dosya indir.
19 Anne için) 22 (Baba için)	<ul style="list-style-type: none">Emekli ise	https://www.turkiye.gov.tr/arama?aranan=emekli+maa%C5%9F%C4%B1 4A/4B/4C anne ve babanıza uygun olan seçilir.

20
(Anne için)

-Anne Tapu Bilgisini
Gösterir Belge

23
(Baba için)

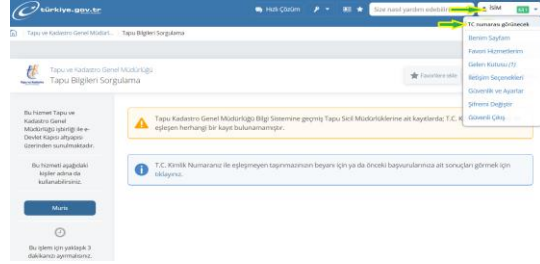
- Baba Tapu Bilgisini
Gösterir Belge

- **Tapuya sahip ise**
- **Tapuya sahip değil ise**

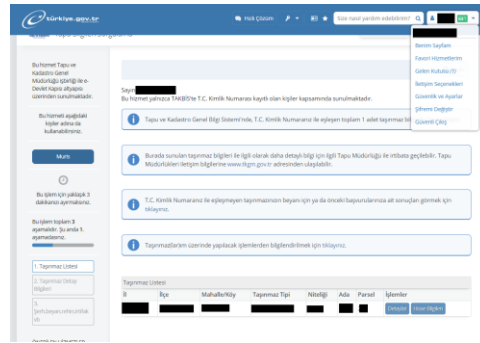
Her iki durumda da anne ve baba için yüklenmesi zorunludur.

<https://www.turkiye.gov.tr/tapu-bilgileri-sorgulama?hizmet=Ekrani>

- 1- Anne ve baba adına tapu bilgilerini gösterir liste Taşınmazınız yok ise aşağıdaki görüntü çıkacaktır. Adınızın üzerine gelir ve sağ taraftaki ok tuşuna basarsanız, T.C. Kimlik numaranız açılır. Ekran görüntüsünü alarak PDF dosyası oluşturunuz.

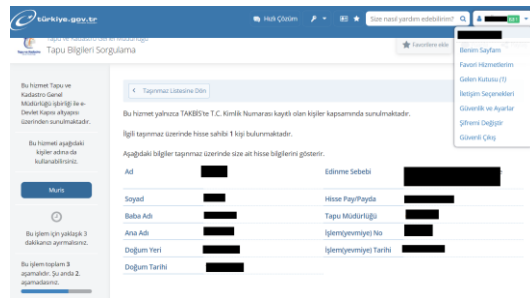


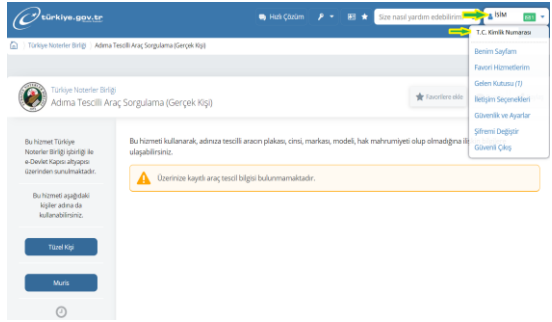
- 2- Taşınmaz var ise aşağıdaki ekran görüntüsü çıkacaktır. Adınızın üzerine gelir ve sağ taraftaki ok tuşuna basarsanız, T.C. Kimlik numaranız açılır. Ekran görüntüsünü alarak PDF dosyası oluşturunuz.



- 3- Listedeki her taşınmazın **HİSSE** ve **m²** bilgisini gösterir detaylı döküm belgesi:

Adınızın üzerine gelir ve sağ taraftaki ok tuşuna basarsanız, T.C. numaranız açılır. Her bir taşınmazınız için 'hisse bilgileri' kısmını işaretleyiniz. T.C Kimlik numarası görünür olmalıdır. Ekran görüntüsünü alarak PDF dosyası oluşturunuz.



24	Serbest Meslek Belgesi: (Sadece Serbest Meslek sahibi anne ve baba için yüklenmesi zorunludur.)	Son yılları gösteren gelir vergisi beyannamesi / kurumlar vergisi beyannamesi dökümü www.gib.gov.tr adresinden alınabilir. Anne ve Baba T.C. kimlik numaralarıyla alınır ve TEK bir PDF dosyası olarak sisteme yüklenir.
25	Sosyal Yardım Bilgileri: 1- Çalışmayan, geliri olmayan anne ve baba için yüklenmesi zorunludur. 2-Anne ve/veya Baba engelli maaşı alıyor ise yüklenmelidir.	Sosyal Yardım Bilgileri Sorgulama https://www.turkiye.gov.tr/ashb-sosyal-yardim-bilgileri-sorgulama Anne ve Baba T.C. kimlik numaralarıyla alınır ve TEK bir PDF dosyası olarak sisteme yüklenir.
26	Tarımsal Gelir Gösterir Belge: (Ailesi çiftçi olanlar için yüklenmesi zorunludur.)	İlçe Tarım Müdürlüğü ya da Ziraat Odalarından, çiftçinin yıllık gelirini net olarak gösterir belge (Tarımsal Gelir Raporu vb.)
27	Araç Bilgisini Gösterir Belge Anne, baba ve öğrenci için yüklenmesi zorunludur. (Herhangi bir araca sahip olmaması durumunda da mutlaka edinilmelidir.)	E-devlet Kapısı/Araçlarım (Gerçek Kişi) https://www.turkiye.gov.tr/araclarim Göndereceğiniz belgede anne ve babanızın T.C. Kimlik NUMARASI görünüyorsa olması gereklidir. Ekranda ismin üzerine gelip, T.C. Kimlik Numarasını görünür hale getirdikten sonra görüntüsünü alınız. Anne ve Baba için TEK bir PDF dosya hazırlanır. ÖRNEK: 
33	Ebeveynin/Vasinin Kimlik Fotokopisi (Anne ve baba ya da vasi için yüklenmesi zorunludur.)	Nüfus cüzdanı veya yeni kimlik kartınızı arkalı önlü olarak taratınız. Anne ve Baba ya da Vasi için TEK bir PDF dosya hazırlanır ve sisteme yüklenir.
34	Karne 10-11-12. sınıfa başlayacak öğrenciler ile Hazırlık Sınıfını Bitirerek 9. sınıfa başlayacak öğrencileri için geçerlidir.	Öğrenim süresince aldıkları dersleri, notları, dönem not ortalamasını gösteren belge, ÖĞRETİM KURUMUNDAN alınır. Doğrulanabilmesi için: GÜNCEL TARİHLİ olmalıdır. Aşağıdakilerden birini içermelidir. • <u>E-imza</u> , internet adresi ya da <u>kare kod</u> • <u>Ad, soyad, mühür, imza</u>

35	İlköğretim Başarı Puanı <i>Hazırlık sınıfına başlayanlar ile hazırlık sınıfı okumadan 9. sınıfa başlayacak öğrencileri için geçerlidir.</i>	Mezun olduğunuz ilköğretim okulundan alınır. Doğrulanabilmesi için: GÜNCEL TARİHLİ olmalıdır. Aşağıdakilerden birini içermelidir. <ul style="list-style-type: none">• <u>E-imza</u>, internet adresi ya da <u>kare kod</u>• <u>Ad, soyad, mühür, imza</u>
36	Parasız okul pansiyonu, özel yurt, Sevgi Evleri, Koruyucu Aile yanında yaşayan öğrenciler için geçerlidir.	Belge ilgili kurumdan alınmalıdır. <ul style="list-style-type: none">• Kurum müdürünün adı soyadı, imzası, mührü bulunmalıdır.
37	Müzik, spor, sanat ya da bilim dallarında ülkemizi yurt içinde veya yurt dışında temsil ettiğinize ilişkin belge (Başvuru formunda bu sorunun yanıtı evet olarak işaretlenmiş ise belge yüklemesi zorunludur.)	ÖĞRETİM KURUMUNDAN ya da Gençlik ve Spor İl Müdürlüğü'nden alınır. <ul style="list-style-type: none">• <u>Ad, soyad, mühür, imza</u> bulunmalıdır. Uluslararası-Ulusal-Bölge-il-ilçe derecelerini göstermesi zorunludur.
38	Aileniz, son üç yıl içinde yaşanan afetlerden etkilenip bu bağlamda bir hasar tespit tutanağı edindi ise:	Muğla Valiliği İl Afet ve Acil Durum Müdürlüğü'nden belge alınmalıdır. <ul style="list-style-type: none">• Hasar tespit tutanağı onaylı ve imzalı olmalıdır.
39	EGET Vakfı Lise Bursları Yönetmeliği (Öğrenci ve Veli/Vasi İmzalaması zorunludur.)	https://www.eget.org.tr/burs-yonetmeliği/ 1-Her sayfa Öğrenci ve Veli/Vasi tarafından imzalanır . 2-Son sayfa: EL YAZISI ile yazılır. “Bu yönetmeliği okudum; koşullarımı kabul ettim.” Ad Soyad Tarih İmza TEK bir PDF dosyası olarak taratılıp sisteme yüklenir.
40	Veli/Vasi İzin Belgesi	https://www.eget.org.tr/belgeler/ bağlantı adresinden belgenin bir örneği alınır. Gerekli bilgiler yazılarak öğrenci ve veli/vasi tarafından imzalanır.
41	Vicdani Yükümlülük Belgesi	https://www.eget.org.tr/belgeler/ bağlantı adresinde belgenin bir örneği alınır. Gerekli bilgiler yazılarak öğrenci ve veli/vasi tarafından imzalanır.